



GAMME DIAMANT

1 DIAMANT



2 DIAMANT LUX



+

LED


 FABRIQUÉ EN FRANCE

- GARANTIE 5 ANS : ARMATURE, MOTEUR ET TOILE -
- GARANTIE 3 ANS : LED -

GAMME DIAMANT


-GARANTIE 5 ANS -







COFFRE



- Coffre en aluminium extrudé laqué. Le store est équipé de pointe de diamant en aluminium de 252 mm.
- Support de pose en aluminium laqué pour pose de FACE
- TUBE D'ENROULEMENT : ø80 mm renforcé.
- BERCEAU en aluminium anodisé sur toute la largeur du store.

COLORIS D'ARMATURES STANDARDS




-  RAL 9016 Blanc
-  RAL 1015 Sable
-  FS 7016 Gris Anthracite
-  NOIR 2100 Sablé
-  Mars 2525 Rouille Sablé
-  D'autres coloris sont disponibles en plus-values.

BRAS



- Profil de bras renforcés et nouvelle articulation.
- Câblage électrique invisible au niveau du bras. Articulation à chaîne testée à 80 000 cycles.
- Système de levage intégré à la partie supérieure.

MOTORISATION



- Par moteur SOMFY radio SUNEa io avec une télécommande portable SITUO io.

TOILE DU STORE



- Toiles acryliques uniquement (Groupe A ou B), choix de coloris illimité.
- Assemblage bord à bord de la toile. (sauf toile Tout temps et Max).

ÉCLAIRAGE | LUX (garantie 3 ans)



- ÉCLAIRAGE. Éclairage Blanc par LED nouvelles technologies intégrées dans les bras sur la totalité de l'avancée. Éclairage avec variation d'intensité (uniquement moteur io).
- En option : Système d'éclairage personnalisable : LED Blanches au niveau de la barre de charge et/ou de la sous-face. Possibilité d'éclairage par LED RGB (couleur) dans la barre de charge (uniquement). Une télécommande SITUO 5 canaux io à variation sera nécessaire.

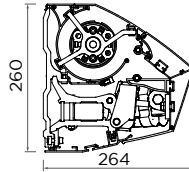
CARACTÉRISTIQUES TECHNIQUES

DIMENSIONS

	DIAMANT	DIAMANT LUX
Largeur mini	2595 mm	2595 mm
Largeur maxi	7100 mm	7100 mm
Avancée mini	2000 mm	2000 mm
Avancée maxi	4250 mm	4250 mm

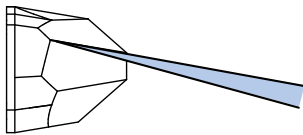
ENCOMBREMENT

Store posé de FACE avec des supports de pose en aluminium laqué aux coloris du store.



Diamant et Diamant Lux - Pose FACE

INCLINAISON




Angle 10° à 25° : Plage de garantie pour les avancées de 2000 mm à 4250 mm.

CARACTÉRISTIQUES OPTIONNELLES

LAQUAGE

Coloris au choix suivant nuancier Marquises Colors ou Structurés. Nuancier disponible à la p.18 et 19.



AUTOMATISMES



CAPTEUR SOLEIL
Kit Sunis II io et
Situio 5 VAR A/M io



Eolis Wirefree io



Existe en coloris : crème, noir et blanc

CAPTEUR VENT IO

Eolis 3D Wirefree io