

VOLETS BATTANTS
VOLETS COULISSANTS
PERSIENNES

AM

VB



CATALOGUE 2022

 Fabriqué en France

Atlante M
Menuiseries - Fermetures - Portails



Standard et sur mesure

ALUMINIUM, PVC OU BOIS

Les + de nos volets

- Un choix étendu : lames, couleurs, styles et finitions
- Adapté pour de la rénovation ou du neuf
- Solide et esthétique
- Isolation et confort acoustique et thermique
- Meilleure gestion de la luminosité



BIEN CHOISIR SES VOLETS BATTANTS

Les questions que vous devez vous poser !

Aluminium, PVC ou bois ?

Choisissez le type de volet adapté à l'esthétique et à la configuration de votre maison. Chaque matériau dispose de qualités propres : aspect, résistance, isolation, facilité d'entretien...

Lames pleines ou persiennes ?

Volets avec lames verticales, horizontales ou volets cadre, occultants ou ajourés. Cette large gamme répondra à vos attentes en termes d'esthétisme et de luminosité.

Un design sur mesure...

Personnalisez vos volets grâce aux nombreuses options proposées :

- Coloris teintés masse ou plaxés
- Ferrage en aluminium
- Motorisation...

DIFFÉRENTS TYPES DE MONTAGE



ALUMINIUM | Lames horizontales extrudées



Résistants aux aléas du temps et nécessitant peu d'entretien, les volets aluminium apportent une touche moderne à vos façades.

Résistants et modernes

Lames horizontales en aluminium extrudé (épaisseur 27 mm).
Pas de lame 150 mm.



Laquage
Encadrement U ALU extrudé en coupe d'onglet.
Espagnolette aluminium. Ferrage aluminium.



COULEURS

RAL STANDARD STRUCTURÉ FIN SATINÉ						ASPECT BOIS	AUTRES RAL
Blanc 9016	Beige 1015	Rouge 3004	Bleu 5003	Bleu 5010	Bleu 5023	Chêne doré	Gamme RAL
Bleu 5024	Vert 6005	Vert 6021	Gris 7012	Gris 7016	Gris 7022		
Brun 8014	Brun 8019	Gris 9006	Noir 2100	Gris 2900	Bleu canon		COULEURS SPÉCIALES
						<ul style="list-style-type: none"> Sablées Structurées 	

Les coloris présentés ne sont qu'indicatifs. Le procédé d'impression ne permet pas de restituer fidèlement les teintes proposées.

CONFIGURATION



Bleu 5010

FERRAGE AU CHOIX

- Aluminium noir
- Aluminium blanc
- Laqué couleur volet



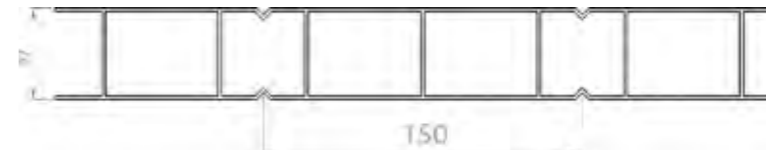
Pentures épurées, bout rond

SÉCURITÉ

Espagnolette



Serrure 3 points (option)



ALUMINIUM | Lames verticales isolées



Isolation et sécurité renforcées

Lames verticales en aluminium isolé (27 mm) sur précadre aluminium (en option).

Isolation thermique alu plein isolé $\Delta R = 0.29$

Pose sur gonds

Isolation thermique alu plein isolé $\Delta R = 0.35$

Pose sur précadre

Âme haute isolation thermique 25 mm

GARANTIE 5 ans PIÈCES

GARANTIE 10 ans LAQUAGE

NÉCESSITE peu d'entretien

COULEURS

RAL STANDARD STRUCTURÉ FIN SATINÉ

Blanc 9010	Beige 1015	Rouge 3004	Bleu 5003	Bleu 5010	Bleu 5014
Bleu 5023	Vert 6005	Vert 6021	Gris 7015	Gris 7016	Gris 7022
Gris 7035	Gris 9006	Gris 2900	Brun 1247	Brun 8014	Brun 8019

ASPECT BOIS

Chêne doré

AUTRES RAL

Gamme RAL

COULEURS SPÉCIALES

- sur-demande
- Sablées
- Satinées

Les coloris présentés ne sont qu'indicatifs. Le procédé d'impression ne permet pas de restituer fidèlement les teintes proposées.

CONFIGURATIONS

Barres et écharpe



Gris 7016

Barres




Gris 7016

Contre-pentures



Gris 7016



En option panneau isolé rainures verticales d'un côté et horizontales de l'autre ou les deux faces horizontales



Barres gris 7016

FERRAGE AU CHOIX


- Aluminium noir
- Aluminium blanc
- Laqué couleur volet
- Mentonnet et crochets aluminium



Pentures festonnées



Espagnolette aluminium

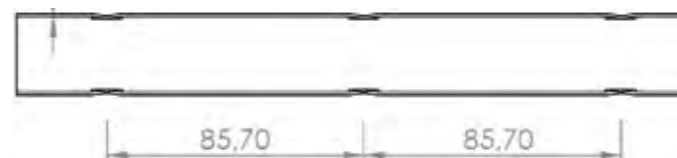


SÉCURITÉ


Isolation renforcée 85 kg/m³



Serrure 3 points (option)



Modèle Hélice



Modèle Tradition

- Ferrage aluminium
- Isolation haute densité
- Épaisseur panneau 27 mm

Laquage
Encadrement U ALU extrudé en coupe d'onglet.
Espagnolette aluminium. Ferrage aluminium.



Éléphants et très résistants

Lames verticales en aluminium extrudé (25 mm).



Laquage
Encadrement U ALU extrudé en coupe d'onglet.
Épaisseur 25 mm.
Espagnolette aluminium. Ferrage aluminium.

GARANTIE
5 ans
PIÈCES

GARANTIE
10 ans
LAQUAGE

NÉCESSITE
peu
d'entretien

COULEURS

RAL STANDARD STRUCTURÉ FIN SATINÉ

Blanc 9010	Beige 1015	Rouge 3004	Bleu 5003	Bleu 5010	Bleu 5014
Bleu 5023	Vert 6005	Vert 6021	Gris 7015	Gris 7016	Gris 7022
Gris 7035	Gris 9006	Gris 2900	Brun 1247	Brun 8014	Brun 8019

ASPECT BOIS

Chêne doré

AUTRES RAL



Gamme RAL

COULEURS SPÉCIALES

sur-demande
• Sablées
• Satinées

Les coloris présentés ne sont qu'indicatifs. Le procédé d'impression ne permet pas de restituer fidèlement les teintes proposées.


CONFIGURATIONS

- Pentures - contre-pentures
- Barres et écharpe
- Barres seules



FERRAGE AU CHOIX

- Aluminium noir
- Aluminium blanc
- Laqué couleur volet



Pentures festonnées



Lames de 163 avec mouchettes au centre

SÉCURITÉ

- Ferrage aluminium
- Mentonnet et crochets en aluminium
- Lames épaisseur 25 mm



Espagnolette aluminium



Modèle Hélice



Modèle Tradition

Serrure 3 points (option)





Résistants et modernes

Encadrement U ALU extrudé en coupe d'onglet.
Cadre de 62 mm, épaisseur 33 mm.
Espagnolette aluminium. Ferrage aluminium.



COULEURS

RAL STANDARD STRUCTURÉ FIN SATINÉ



ASPECT BOIS



AUTRES RAL



Gamme RAL



COULEURS SPÉCIALES

sur-demande
• Sablées
• Satinées

Les coloris présentés ne sont qu'indicatifs. Le procédé d'impression ne permet pas de restituer fidèlement les teintes proposées.

CONFIGURATIONS

Lames faux persienné pleines



Lames américaines ajourées



DE NOMBREUX TYPES DE REMPLISSAGES

REMPLISSAGE STANDARD

Persienné



< Lame américaine ajourée fixe

Plein aspect persienné



< Lame faux persienné pleine

Plein



< Lame verticale pleine

Mixte



< Lame américaine ajourée fixe ou orientable
< Lame verticale pleine

Mixte



< Lame faux persienné plein
< Lame verticale pleine

Mixte



< Lame américaine ajourée fixe ou orientable
< Lame faux persienné pleine



Lames américaines orientables en option



< Lame américaine orientable

Volet Marseillais réalisable tout remplissage

FERRAGE AU CHOIX

- Aluminium noir
- Aluminium blanc
- Aluminium laqué



SÉCURITÉ

- Espagnolette Hélice ou tradition au choix
- Mentonnet et crochets en aluminium

Espagnolette aluminium



Modèle Hélice

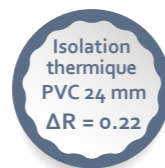
Serrure 3 points (option)





Le confort dans la durée

Lames verticales 24 mm teintées dans la masse ou plaxées.



COULEURS

TEINTÉES DANS LA MASSE					GAMME PLAXÉE						
Blanc 9016	Gris 7035	Beige 1015	Vert amande 6021	Bleu de Provence 5024	Vert 6005	Vert 6021	Rouge 3005	Bleu 5007	Bleu 5024	Chêne clair	Chêne doré

Les coloris présentés ne sont qu'indicatifs. Le procédé d'impression ne permet pas de restituer fidèlement les teintes proposées.

CONFIGURATIONS

Barres et écharpe



Vert amande 6021

Barres



Bleu de Provence 5024

Contre-pentures



Blanc 9016 (uniquement teinté dans la masse)



Profil PVC 24 mm blanc 9016

FERRAGE AU CHOIX

- Aluminium noir
- Aluminium blanc



Pentures festonnées

SÉCURITÉ


Espagnolette composite



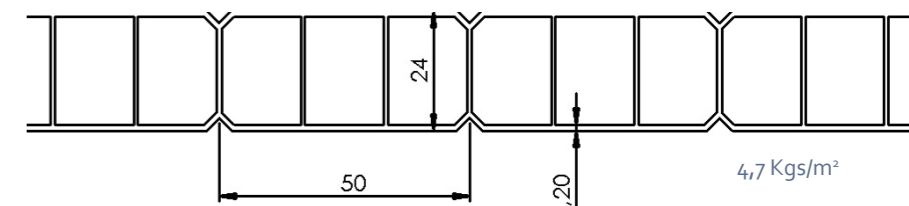
Espagnolette aluminium



Serrure 3 points



- Ferrage aluminium
- Épaisseur panneau 24 mm





Solidité renforcée



Lames verticales 28 mm teintées dans la masse ou plaxées.

Isolation thermique
PVC 28 mm
 $\Delta R = 0.24$

NÉCESSITE peu d'entretien

COULEURS

TEINTÉES MASSE			GAMME PLAXÉE									
			ASPECT BOIS SANS ENTRETIEN									
Blanc 9016	Gris 7035	Beige 1015	Vert 6005	Vert 6021	Rouge 3005	Bleu 5007	Bleu 5024	Chêne clair	Chêne doré	Acajou	Blanc cèruse	Gris anthracite

Les coloris présentés ne sont qu'indicatifs. Le procédé d'impression ne permet pas de restituer fidèlement les teintes proposées.

CONFIGURATIONS

Barres et écharpe



Plaxé gris anthracite

Barres




Blanc 9016

Contre-pentures



Plaxé chêne clair



Profil PVC 28 mm plaxé chêne clair

FERRAGE AU CHOIX

- Aluminium noir
- Aluminium blanc



Pentures festonnées

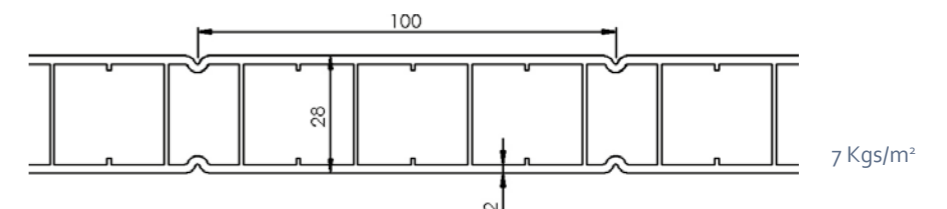

SÉCURITÉ

- Ferrage aluminium
- Épaisseur panneau 28 mm

Espagnolette aluminium



Serrure 3 points (option)





CONFIGURATIONS

Chevrons



Lames horizontales



Lames arasées ajourées (à la française)



Lames arrondies (à l'américaine)

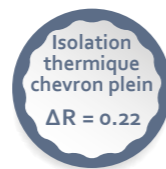


1/3 lames arasées ajourées (à la française)
2/3 lames verticales



L'esthétisme sur mesure

Cadre teinté dans la masse ou plaxé



COULEURS

TEINTÉES DANS LA MASSE

Blanc 9016



FERRAGE AU CHOIX

- Aluminium noir
- Aluminium blanc



Pentures festonnées

SÉCURITÉ

- Ferrage aluminium

Espagnolette aluminium



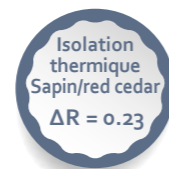
Serrure 3 points (option)





Le classique indémodable

Tablier de lames 89 x 27 mm, broché. Ferrage acier par pentures queue de carpe.



ESSENCES DE BOIS



Naturel : red cedar
 IFH : sapin, bois exotique
 Lasure : sapin, bois exotique
 Impression blanche : sapin, bois exotique

Les coloris présentés ne sont qu'indicatifs. Le procédé d'impression ne permet pas de restituer fidèlement les teintes proposées.

CONFIGURATIONS

Barres et écharpe



Sapin

Barres




Exotique rouge avec emboîture haute

Contre-pentures



Red cedar



Profil sapin épaisseur 27 mm

FERRAGE AU CHOIX

- Acier noir
- Aluminium noir (option)
- Aluminium blanc (option)



Pentures queue de carpe



Pentures aluminium festonnées (option)

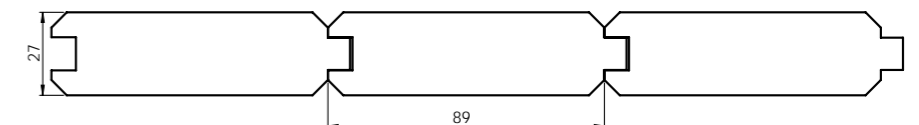
SÉCURITÉ

Tablier de lame bois 89 x 27 mm

Espagnolette acier



Serrure 3 points (option)






Le charme du naturel

Cadre de section de 90 x 34 mm. Ferrage acier par pentures bout droit.
 Condamnation par espagnolette ronde en acier.
 Entretien tous les 2 ans (égrenage puis lasure ou peinture).



ESSENCES DE BOIS



Les coloris présentés ne sont qu'indicatifs. Le procédé d'impression ne permet pas de restituer fidèlement les teintes proposées.

CONFIGURATIONS

Lames verticales



Sapin

Lames chevrons



Exotique rouge

Lames arasées (à la française)



Exotique rouge


Lames chevrons



Sapin

FERRAGE AU CHOIX

- Acier noir



Pentures bout droit

SÉCURITÉ

Espagnolette en acier



Serrure 3 points (option)






L'EMPLOI D'UN PRÉCADRE

Idéal pour un chantier de rénovation, le précadre permet l'installation de nouveaux volets tout en préservant l'esthétique de votre façade. La pose d'un précadre permet une meilleure occultation des volets et une isolation thermique optimisée grâce aux joints de caoutchouc.



L'aile de recouvrement permet de compenser les faux aplombs de la maçonnerie et de masquer la plupart du temps les anciens gonds tronçonnés.

L'absence de jour sur les côtés diminue le risque de crochetage et donc améliore la sécurité de l'habitat.



Joint de caoutchouc sur les 2 montants verticaux et la traverse haute pour une occultation totale et une amélioration de l'isolation.

AVANTAGES

Esthétique et discrétion

- Un choix de couleurs pour s'adapter à l'esthétique de la maison
- Un fonctionnement sans nuisance sonore.

Fiabilité et robustesse

Test d'endurance 15 000 cycles.

Autonomie en cas de coupure de courant

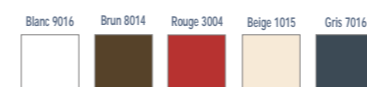
La batterie intégrée permet l'utilisation des volets pour 20 mouvements.



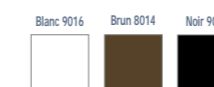
somfy

COLORIS STANDARD

CAPOT



BRAS ET COULISSEAUX



AUTRES RAL





Standard et sur mesure

ALUMINIUM, PVC OU BOIS

Les + de nos volets

- Un choix étendu : lames, couleurs, styles et finitions
- Adapté pour de la rénovation ou du neuf
- Solide et esthétique
- Isolation et confort acoustique et thermique
- Meilleure gestion de la luminosité



Bloqueur standard dans rail



Verrou box en option



BIEN CHOISIR SES VOLETS COULISSANTS

Les questions que vous devez vous poser !

Aluminium, PVC ou bois ?

Choisissez le type de volet adapté à l'esthétique et à la configuration de votre maison. Chaque matériau dispose de qualités propres : aspect, résistance, isolation, facilité d'entretien...

Lames pleines ou ajourées ?

Volets avec lames verticales, horizontales, ou volets cadre, occultants ou ajourés. Cette large gamme répondra à vos attentes en termes d'esthétique et de luminosité.

Un design sur mesure...

Personnalisez vos volets grâce aux nombreuses options proposées :

- Coloris teintés masse ou plaxés
- Motorisation...

DIFFÉRENTS TYPES DE MONTAGE



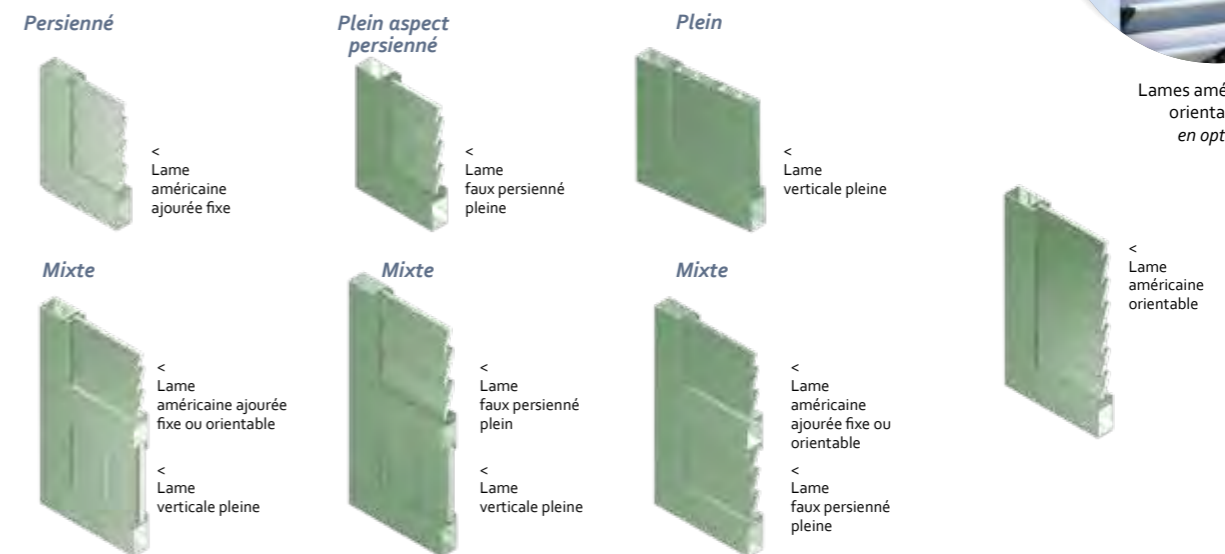
ALUMINIUM



Faciles d'entretien et offrant un grand confort d'utilisation, les volets coulissants apporteront une touche de modernité à votre façade.

DE NOMBREUX TYPES DE REMPLISSAGES

REMPLISSAGE STANDARD



Lames américaines orientables en option

Solidité et élégance

- Cadre 62 x 33 mm persienné ajouré ou non ajouré.
- Lames verticales en aluminium isolé ou extrudé (27 mm d'épaisseur).



COULEURS

RAL STANDARD STRUCTURÉ FIN SATINÉ						ASPECT BOIS	AUTRES RAL
Blanc 9010	Beige 1015	Rouge 3004	Bleu 5003	Bleu 5010	Bleu 5014	Chêne doré	Gamme RAL
Bleu 5023	Vert 6005	Vert 6021	Gris 7015	Gris 7016	Gris 7022		
Gris 7035	Gris 9006	Gris 2900	Brun 1247	Brun 8014	Brun 8019		

COULEURS SPÉCIALES
sur-demande
• Sablées
• Satinées

Les coloris présentés ne sont qu'indicatifs. Le procédé d'impression ne permet pas de restituer fidèlement les teintes proposées.

LAMES EXTRUDÉES

Lames horizontales



Bleu 5010

Gris 9006

Lames verticales



Brun 8019

Gris 9006

LAMES ISOLÉES

Lames verticales



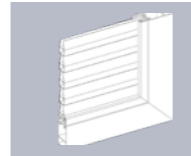
Vert 6021

Gris 9006

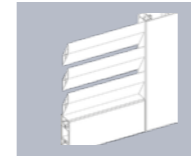




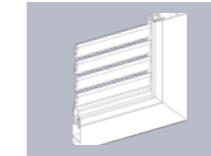
CADRE



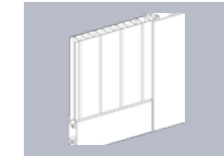
Lames chevrons non ajourées



Lames arasées ajourées (à la française)



Lames arrondies ajourées (à l'américaine)



Lames pleines horizontales ou verticales

LAMES VERTICALES 28 mm



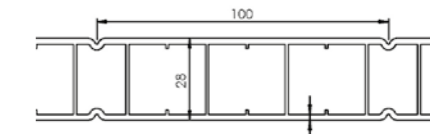
Gris anthracite



Chêne clair

PVC renforcé 28 mm :

- Paroi de 2 mm
- Pas de 100 mm
- Poids de 7kg/m²



Pratique et esthétique

- Cadre 71 x 31 mm teinté dans la masse.
- Lames verticales (28 mm) teintées dans la masse ou plaxées.



COULEURS

	TEINTÉES DANS LA MASSE			GAMME PLAXÉE						ASPECT BOIS SANS ENTRETIEN	
	Blanc 9016	Gris 7035	Beige 1015	Vert 6005	Vert 6021	Rouge 3005	Bleu 5007	Bleu 5024	Gris anthracite	Chêne clair	Chêne doré
CADRE	●	●	●	●	●	●	●	●	●	●	●
LAMES VERT.	●	●	●	●	●	●	●	●	●	●	●

Les coloris présentés ne sont qu'indicatifs. Le procédé d'impression ne permet pas de restituer fidèlement les teintes proposées.



CADRE



Lames chevrons non ajourées



Lames arasées ajourées (à la française)



Lames arrondies ajourées (à l'américaine)



Lames pleines horizontales ou verticales

Chaleureux et naturel



- Volet lames verticales 90 x 27 mm, broché avec emboiture haute et basse.
- Volet persienné cadre 90 x 34 mm.



ESSENCES DE BOIS



Les coloris présentés ne sont qu'indicatifs. Le procédé d'impression ne permet pas de restituer fidèlement les teintes proposées.

LAMES VERTICALES 27 mm

Sapin



Exotique rouge



Red cedar



CHOIX DE DISPOSITION

Rail 1 voie



1 vantail



2 vantaux

Rail 2 voies



2 vantaux



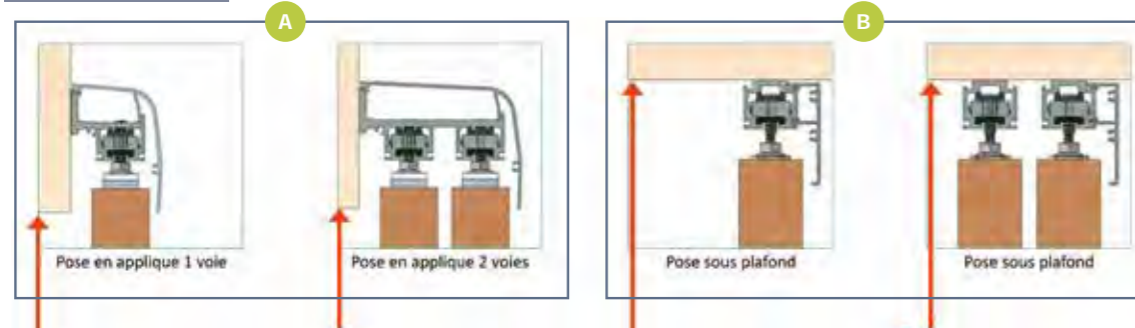
3 vantaux



4 vantaux

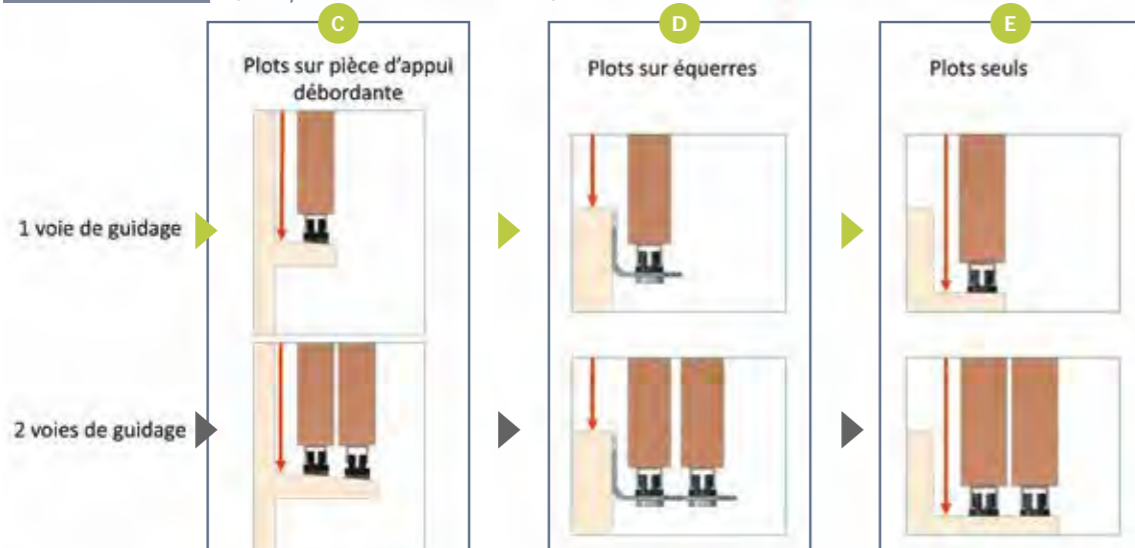
Les vantaux recouvrent la façade de 35 mm de chaque côté une fois fermés pour le bois, l'alu isolé, et le PVC à cadre. Pour l'alu à cadre le recouvrement est de 94 mm de chaque côté.

Guidage haut



Guidage bas*

* Peut varier selon le type de produit (olive pour volet aluminium cadre)



AVANTAGES

Esthétique et discrétion

- Motorisation intégrée dans le rail.
- Fonctionnement silencieux.

Fiabilité et robustesse

Entraînement par courroie crantée armée.



COLORIS STANDARD

Couleur capot au choix



ALUMINIUM, PVC OU BOIS

Les + de nos persiennes


- *Un choix étendu : couleurs, styles et finitions*
- *Adapté pour de la rénovation ou du neuf*
- *Solide et esthétique*
- *Isolation et confort acoustique et thermique*

VOLETS PLIANTS COULISSANTS



ALUMINIUM

PERSIENNES COULISSANTES



ALUMINIUM
ou PVC

PERSIENNES PLIANTES



PVC ou BOIS

DE NOMBREUX
TYPES DE
REPLISSAGES

BIEN CHOISIR SA PERSIENNE

Les questions que vous devez vous poser !

Aluminium, PVC ou bois ?

Choisissez le type de persienne adapté à l'esthétique et à la configuration de votre maison. Chaque matériau dispose de qualités propres : aspect, résistance, isolation, facilité d'entretien...

Un design sur mesure...

Personnalisez vos volets grâce aux nombreuses options proposées :

- Coloris teintés masse
- Ajourée ou occultante

...

VOLETS PLIANTS COULISSANTS



Élégante, inaltérable et nécessitant seulement un nettoyage périodique, cette persienne saura s'intégrer en tout lieu et à tout type d'architecture.

Innovante et robuste



Toute en aluminium thermolaqué, cette persienne se compose de lames extrudées multitubulaires articulées qui se replient en accordéon dans l'épaisseur ou l'extérieur du tableau.

COULEURS

RAL STANDARD STRUCTURÉ FIN SATINÉ



AUTRES RAL



Gamme RAL

COULEURS SPÉCIALES

- Sablées
- Structurées

Les coloris présentés ne sont qu'indicatifs. Le procédé d'impression ne permet pas de restituer fidèlement les teintes proposées.

CONFIGURATIONS



DE NOMBREUX TYPES DE REMPLISSAGES

REPLISSAGE STANDARD

Persienné



Persienné



Plein aspect persienné



Plein



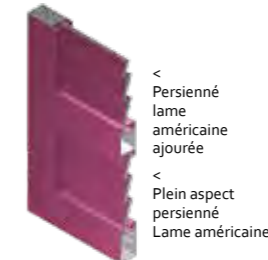
Mixte



Mixte



Mixte




Mixte sans traverse intermédiaire



REPLISSAGE PERSONNALISÉ

Ajouré



Ajouré



Tôle



Plein



COULISSANTES ALUMINIUM



Faciles d'utilisation, les persiennes coulissantes ne nécessitent pas d'espace en façade de votre maison. Elles offrent une bonne résistance à l'effraction et un rapport qualité / prix attractif.

Simplicité et fiabilité



Tabliers composés de vantaux en aluminium extrudé de 14 mm d'épaisseur, cadre aluminium.

Fermeture assurée par un verrou tendeur aluminium.



COULEURS

RAL STANDARD STRUCTURÉ FIN SATINÉ						PLAXÉE	AUTRES RAL
Blanc 9016	Beige 1015	Rouge 3004	Bleu 5003	Bleu 5010	Bleu 5023	Chêne doré	Gamme RAL
Bleu 5024	Vert 6005	Vert 6021	Gris 7012	Gris 7016	Gris 7022		
Brun 8014	Brun 8019	Gris 9006	Noir 2100	Gris 2900	Bleu canon	COULEURS SPÉCIALES	
						<ul style="list-style-type: none"> • Sablées • Structurées 	

Les coloris présentés ne sont qu'indicatifs. Le procédé d'impression ne permet pas de restituer fidèlement les teintes proposées.

CONFIGURATIONS

Sans projection




Rouge 3004

Avec projection



Bras de projection

Vue extérieure



Gris 9006

SÉCURITÉ

Fermeture





Verrou tendeur aluminium

Arrêt



Arrêt albatros

ISOLATION



Cadre aluminium avec joint anti bruit

COULISSANTES PVC



Pratique et économique



Panneaux composés de vantaux pvc alvéolaire de 14 mm d'épaisseur, cadre aluminium.
Fermeture assurée par un verrou tendeur en polyamide ou aluminium (en option).



COULEURS



Les coloris présentés ne sont qu'indicatifs. Le procédé d'impression ne permet pas de restituer fidèlement les teintes proposées.

CONFIGURATIONS



SÉCURITÉ

Fermeture



Verrou polyamide



Verrou tendeur aluminium (en option)



Serrure 1 point (en option)


Arrêt



Arrêt pvc



Arrêt aluminium (en option)




ISOLATION



Cadre avec joint anti bruit



Détail battement



Détail joint et battement

PLIANTES PVC ET BOIS



L'incontournable



Lames aspect lisse de 14 mm d'épaisseur, formant 4 à 12 vantaux articulés entre eux. La fermeture est assurée par une espagnolette plate en aluminium et un loquet de fermeture ou serrure 3 points posée en option. Les accessoires sont zingués ou en inox 304.

COULEURS



ESSENCES DE BOIS



Les coloris présentés ne sont qu'indicatifs. Le procédé d'impression ne permet pas de restituer fidèlement les teintes proposées.

CONFIGURATIONS

PVC sans projection



PVC avec projection



Pin d'Orégon



SÉCURITÉ

Fermeture



Espagnolette plate en alu avec loquet de fermeture

Arrêt



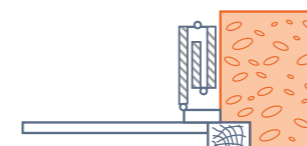
Arrêt de persienne avec arrêt à vent PVC (en option)

Serrure

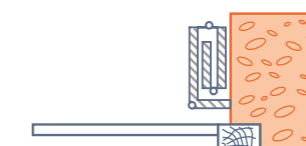


Serrure 3 points (en option)

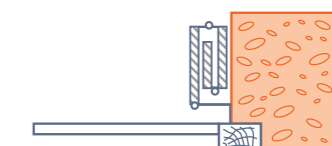
TYPES DE POSE



Pose sur tapées existantes



Pose sur tapées incorporées bois ou pvc



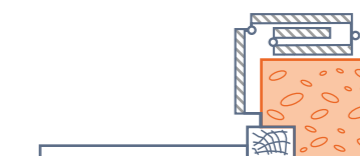
Pose sur tapées aluminium

Disposition spéciale N°1



Ferrage sur montants cornière emboîtant l'angle du tableau

Disposition spéciale N°2



Ferrage sur montants cornière 1 vantail en tableau, les autres en façade

Atlante M

Menuiseries - Fermetures - Portails

Une offre complète d'ouvertures pour l'habitat



10 rue de Kerguimarec - BP 21 - 56920 NOYAL-PONTIVY

 N°Cristal 09 69 36 69 10

APPEL NON SURTAXE

www.atlantem.fr

